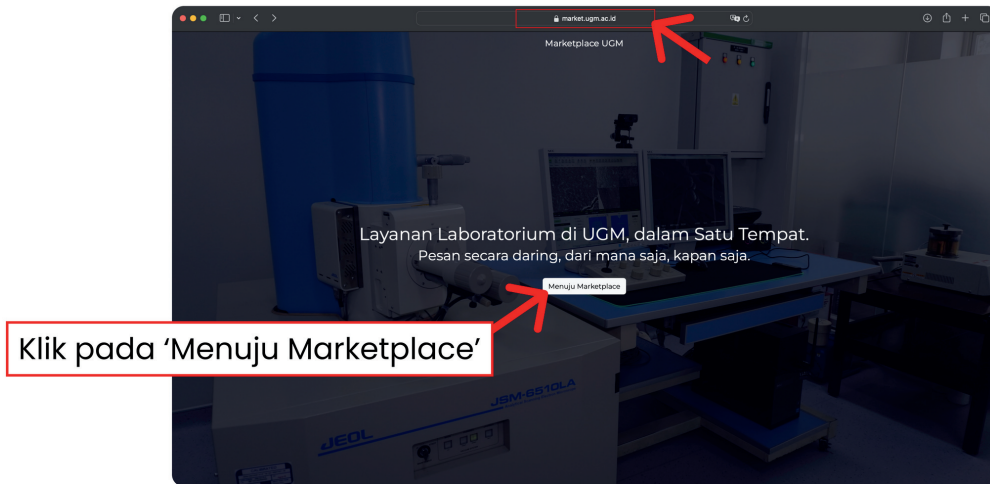


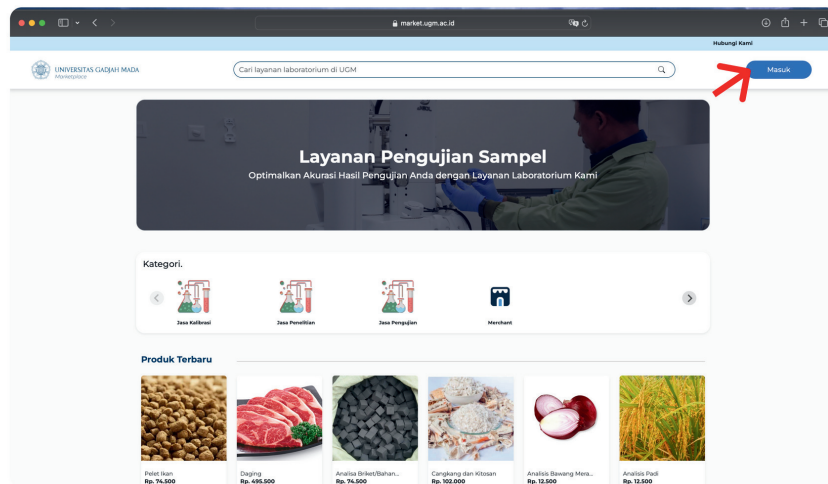
Panduan Memesan Layanan Pengujian pada UGM Marketplace

Silahkan kunjungi alamat web marketplace ugm di <https://market.ugm.ac.id/>



1. Registrasi Akun

Klik tombol “Masuk” yang terdapat di kanan atas halaman utama web Marketplace UGM



Panduan Registrasi untuk Civitas UGM

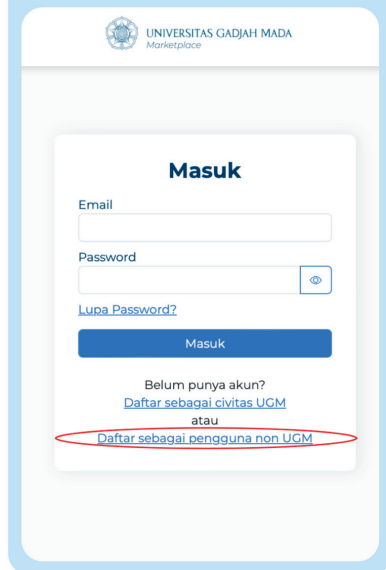
1. Pilih opsi Daftar sebagai civitas UGM

2. Lengkapi data diri pada form pendaftaran

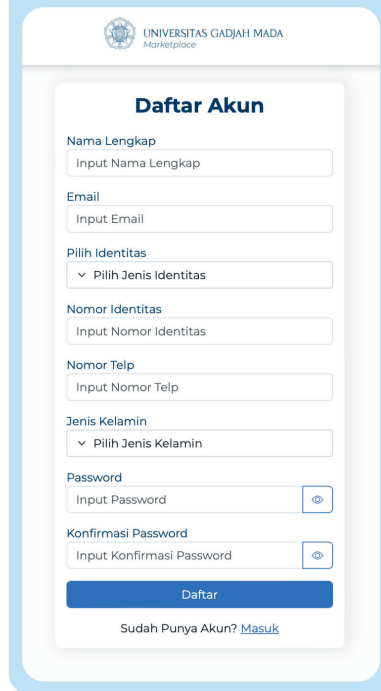
3. Lengkapi data alamat

Panduan Registrasi untuk Pengguna non UGM

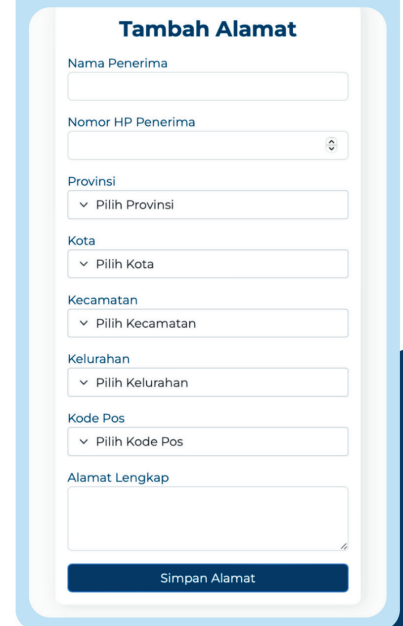
1. Pilih opsi Daftar sebagai pengguna non UGM



2. Lengkapi data diri pada form pendaftaran

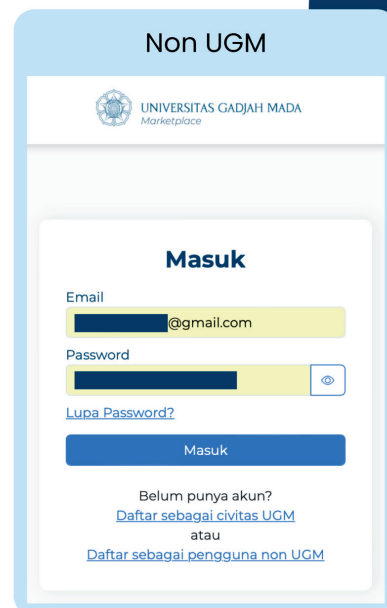
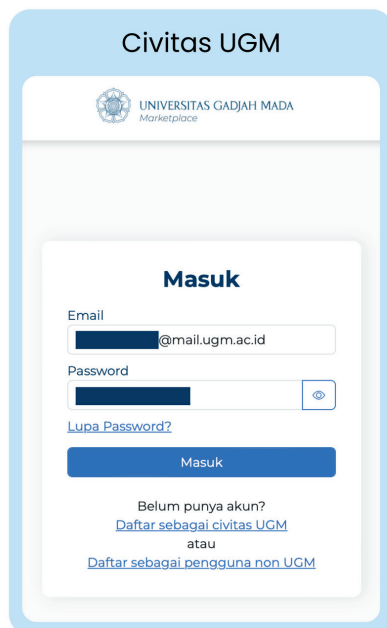


3. Lengkapi data alamat



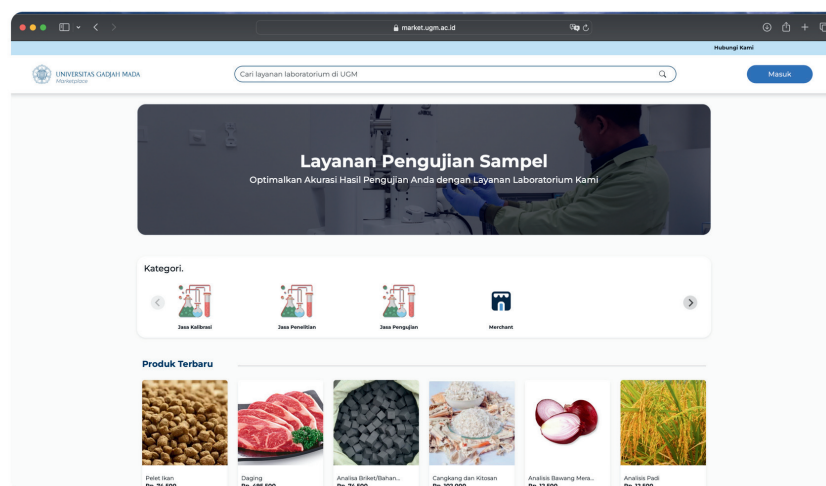
2. Masuk Akun

Masukkan email dan password akun marketplace yang telah didaftarkan.

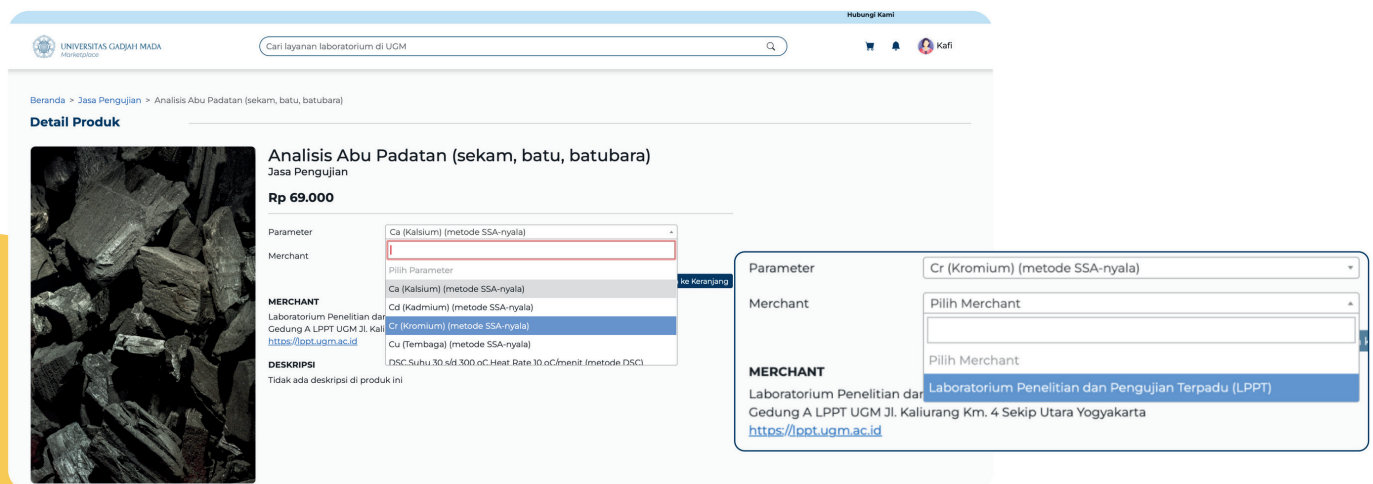


3. Memilih Layanan

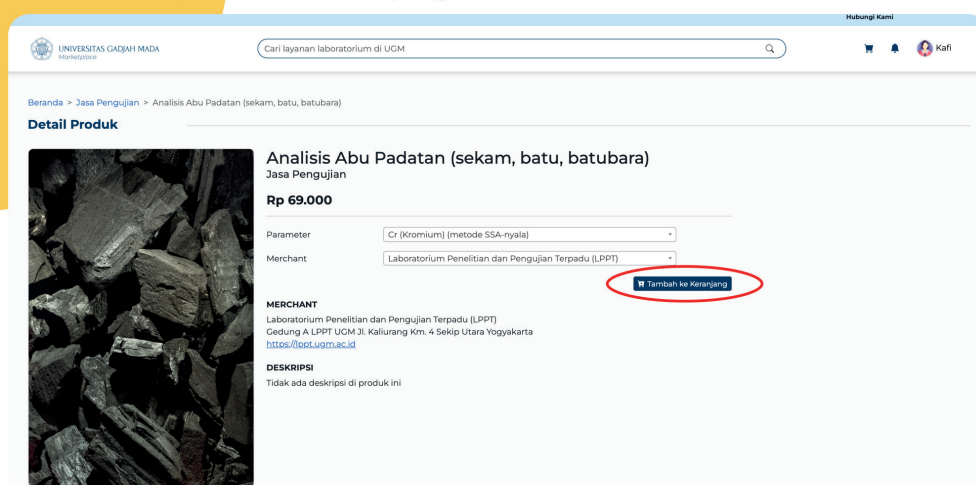
Pilih produk layanan yang diinginkan



Pilih metode dan parameter yang diinginkan, serta marketplace penyedia layanannya.

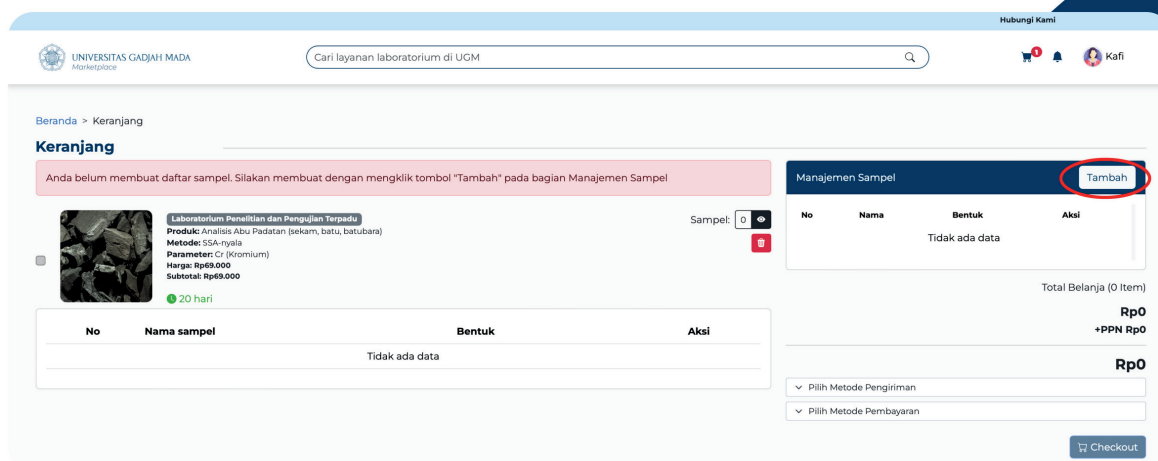


Tambahkan produk ke keranjang



4. Menambahkan Sampel

Klik tombol "Tambah" pada menu Manajemen Sampel

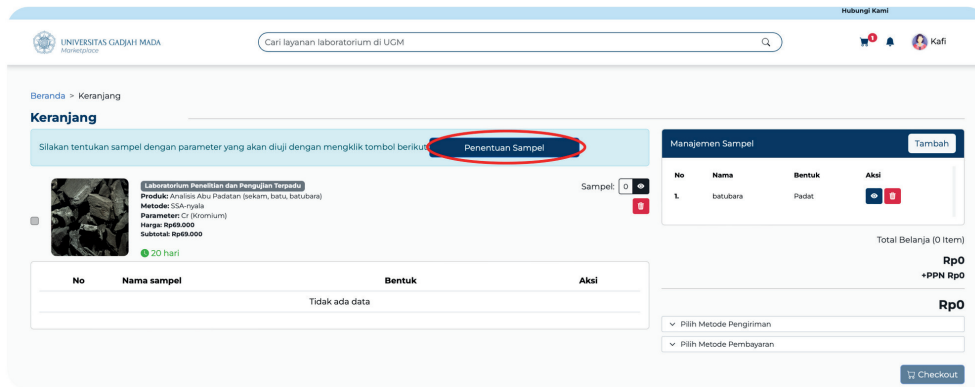


Lengkapi detail sampel yang akan diuji, kemudian simpan



5. Menentukan Sampel

Tentukan sampel yang akan diuji dengan mengklik tombol “Penentuan Sampel”

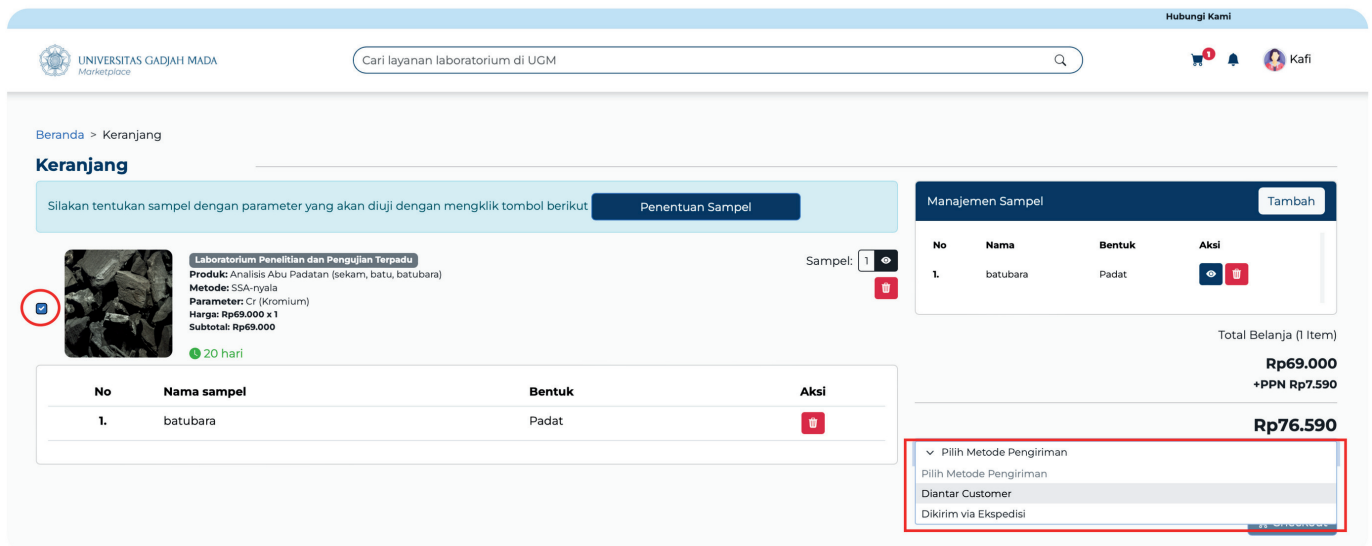


Pilih sampel yang akan diuji dan parameternya, kemudian simpan

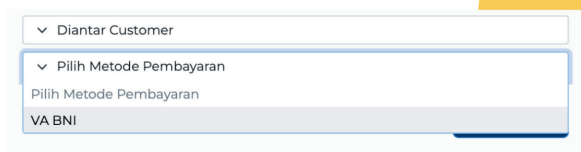


6. Memilih Metode Pengiriman dan Pembayaran

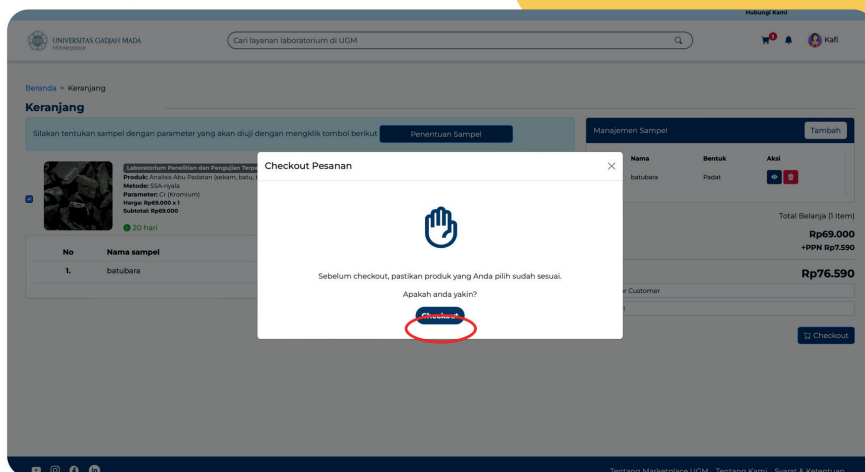
Pilih metode pengiriman sampel



Kemudian pilih metode pembayaran



Pastikan pesanan Anda sudah sesuai, kemudian klik tombol “Checkout”



7. Menunggu Konfirmasi

Silahkan menunggu konfirmasi dari petugas.

Kemudian, customer akan mendapat invoice untuk melakukan pembayaran.

Anda juga dapat melihat detail transaksi.

The screenshot shows the 'Daftar Transaksi' (Transaction List) page on the UGM Marketplace. At the top, there's a search bar with the text 'Cari layanan laboratorium di UGM' and a magnifying glass icon. To the right, there are icons for a shopping cart, notifications, and a user profile labeled 'Kafi'. Below the search bar, the page title 'Daftar Transaksi' is followed by a search input field 'Cari transaksimu di sini' and a date selection dropdown 'Pilih Tanggal Transaksi'. A 'Filter Status' section contains buttons for 'Semua', 'Menunggu Konfirmasi' (highlighted with an orange dot), 'Menunggu Pembayaran' (highlighted with an orange dot), 'Diproses' (highlighted with an orange dot), 'Selesai', and 'Batal'. The main content area shows a transaction card for 'Belanja 23 March 2024 09:12:36' with status 'Menunggu Konfirmasi Pesanan' and order number 'No: 550'. The card includes a thumbnail of coal samples, the title 'Analisis Abu Padatan (sekam, batu, batubara)', the method 'Metode: SSA-nyala | Parameter: Cr (Kromium)', and the price 'Rp 76.590 (Sudah termasuk PPN dan PPH)'. Below the card, there's a button 'Lihat Detail Transaksi' circled in red. At the bottom right of the card, it says 'Total Belanja Rp 76.590'. A message at the bottom of the card area says 'Belum ada transaksi lagi! Ayok Belanja'. The footer contains social media icons and links for 'Tentang Marketplace UGM', 'Tentang Kami', and 'Syarat & Ketentuan'.

Pada detail transaksi, Anda dapat menghubungi petugas laboratorium melalui tombol “Hubungi”

The screenshot shows the 'Detail Transaksi' page. At the top, there's a breadcrumb 'Daftar Transaksi > Detail Transaksi'. The page title is 'Detail Pembayaran' with a sub-note 'Pesanan belum dikonfirmasi oleh semua merchant'. Below this, the 'Detail Pemesanan #240301000057' is shown with the purchase date '2024-03-23 09:12:36' and an estimated processing time of '20 hari kerja setelah sampel diterima'. The 'Status Transaksi' section shows 'Menunggu Konfirmasi Pesanan' with a sub-note 'Pesanan telah diajukan dan sedang menunggu konfirmasi dari pihak merchant'. Below this, there's a 'Hubungi petugas lab' section with a note '*Hubungi via chat: Whatsapp' and a green 'Hubungi' button circled in red. The 'Detail Produk' section includes a thumbnail of coal samples, the title 'Analisis Abu Padatan (sekam, batu, batubara)', the method 'Metode: SSA-nyala | Parameter: Cr (Kromium)', and the price 'Harga: Rp69.000 x1' and 'Subtotal: Rp69.000 (Rp76.590 termasuk PPN)'. To the right, the 'Sampel Uji' section has a table with columns 'Nama', 'Kode', and 'Aksi'. The table contains one row for 'batubara' with code '1012024032300001' and a 'Detail' button. At the bottom, there's a red button labeled 'Batalkan Transaksi'.